








T32

DIMENSIONES CABINA
LARGO: 3.05 MTS
ALTURA: 37 CM
ANCHO: 1.85 MTS



-  1,200 kg de capacidad de carga
-  Transmisión manual de 5 velocidades + reversa
-  4 a 5 pasajeros
-  50L de capacidad de combustible
-  Motor 1.6 L
-  4 cilindros
-  Consumo km/l variable: 7.9 a 13.0



Precio de lista
\$369,500 MXN*

TRABAJO EN EQUIPO CON ESPACIO PARA TODOS

TRABAJA CON COMODIDAD

Pensada para el confort en largas jornadas: A/C, vidrios eléctricos y radio con USB.



DISEÑO PRÁCTICO

Su doble cabina de soporte para ser una pick-up pensada para más personas.



| modelo del vehículo | | T 32 |
|---------------------------------------|---|----------------------------------|
| Características generales | Norma de emisiones | Euro VI |
| | Dimensiones totales (L*A*A) /mm | 5390*1730*2040 |
| | Dimensión de la caja de carga (L*A*A)/mm | 2510*1640*370 (independiente) |
| | Distancia entre ejes mm | 3440 |
| | Peso en orden marcha (kg) | 1280 |
| | Masa de carga nominal kg | 1495 |
| | Masa total máxima kg | 3100 |
| | Pasajeros | 5 |
| | Número de neumáticos | 4 |
| | Especificaciones de los Neumáticos | 175R14LT 8PR |
| Grupo Motriz | Motor | SWJ16 |
| | Cilindrada | 1,597 cc |
| | Tipo de combustible | Gasolina |
| | Potencia | 122 hp |
| Sistema de chasis | Torque | 160@5000 nm/rpm |
| | Tipo de suspensión delantera | McPherson |
| | Tipo de suspensión trasera | Por muelle de platillo |
| | Número de ballestas | -/6 |
| | Material de la rueda | Material de la rueda |
| | Freno delantero | Freno de disco |
| | Freno trasero | Freno de tambor |
| | ABS | ● |
| | ESC | ● |
| | Dirección asistida eléctrica (EPS) | ● |
| Relación de velocidad del eje trasero | 5.375 | |
| Sistema electrónico | Airbags de pasajero y acompañante | ● |
| | Hover MP5 (cámara de marcha atrás+Bluetooth) | Hover MP5 (7") |
| | Puerto USB | ● |
| | Altavoces | ● |
| | Ascensor eléctrico de vidrio puerta principal | ● |
| | cierre centralizado | ● |
| | llave | Dos mandos a distancia plegables |
| | Núcleo de la cerradura de la puerta derecha | ● |
| | Vaporizador individual | ● |
| | Fuente de alimentación de 12V | ● |
| Luz de lectura trasera | ● | |
| Faro | ● | |
| Faros antiniebla delanteros | ● | |
| Luz combinada trasera | ● | |

